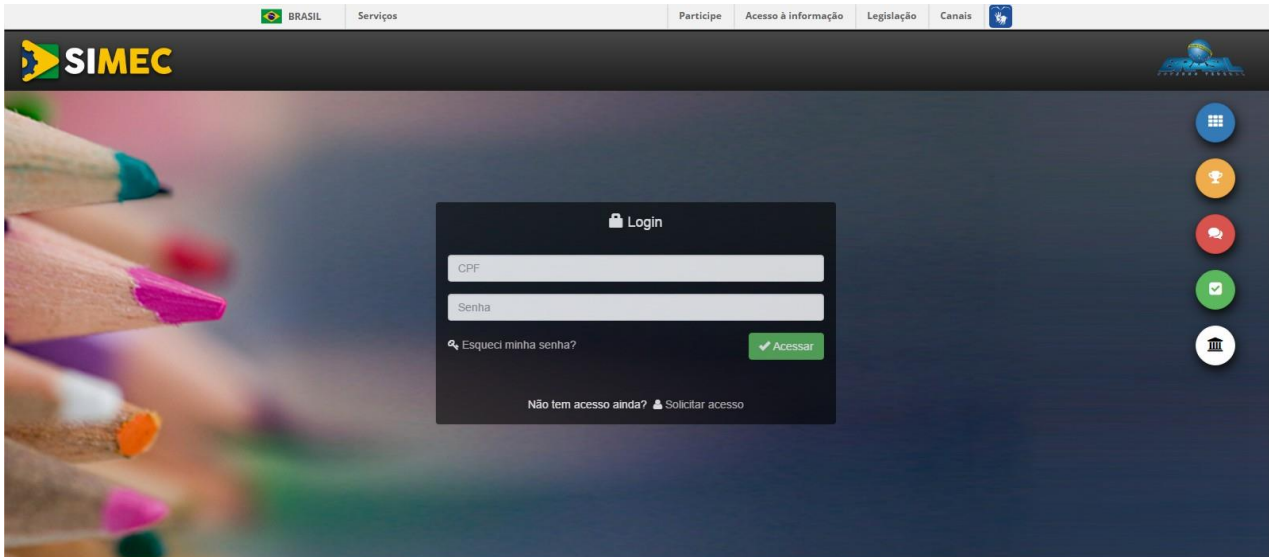


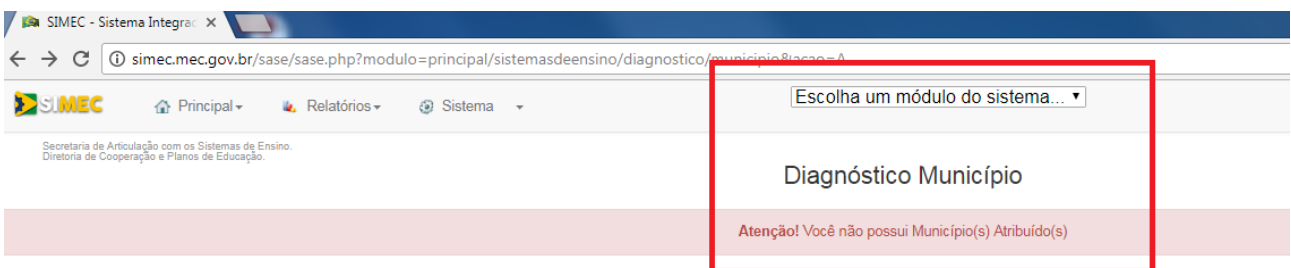
PASSO A PASSO PARA PREENCHIMENTO DO QUESTIONÁRIO NO SIMEC

1º passo: login no Simec

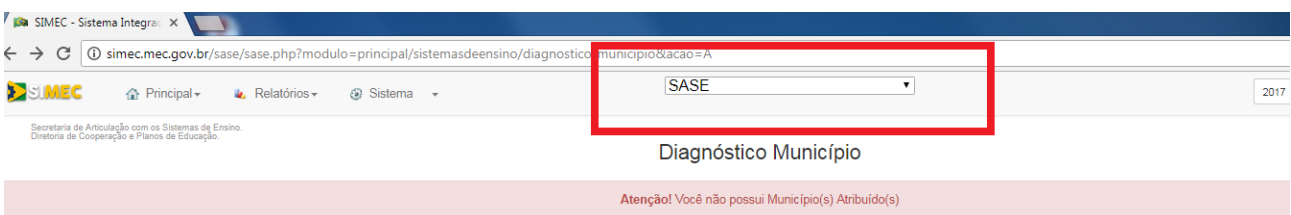


Para iniciar o preenchimento, insira seu CPF e senha e faça login no Simec.

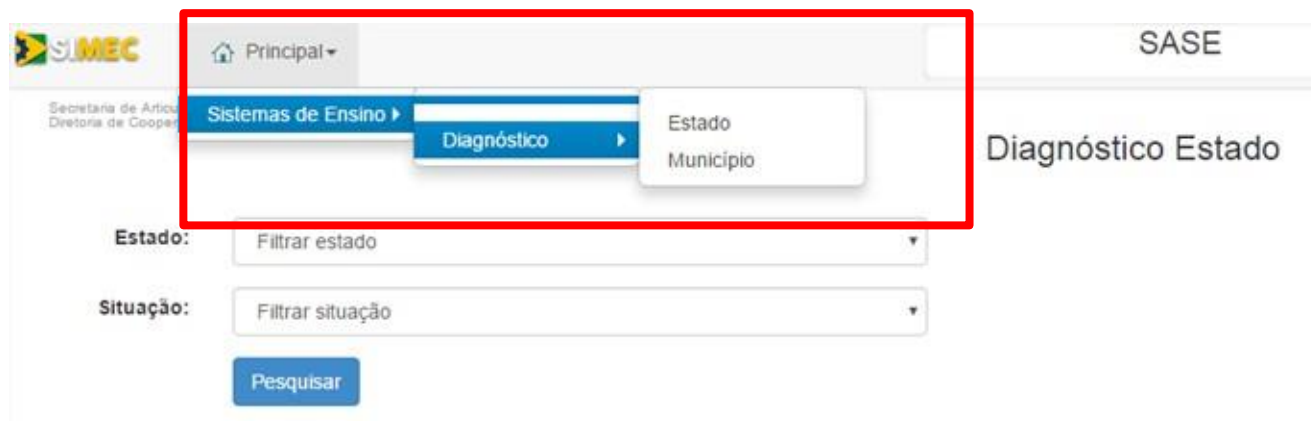
2º passo: ao escolher um módulo do sistema, irá aparecer uma mensagem dizendo “Atenção! Você não possui Município(s) Atribuído(s)”.



Essa mensagem deve ser **ignorada** e em seguida deverá ser selecionada o módulo **SASE**.

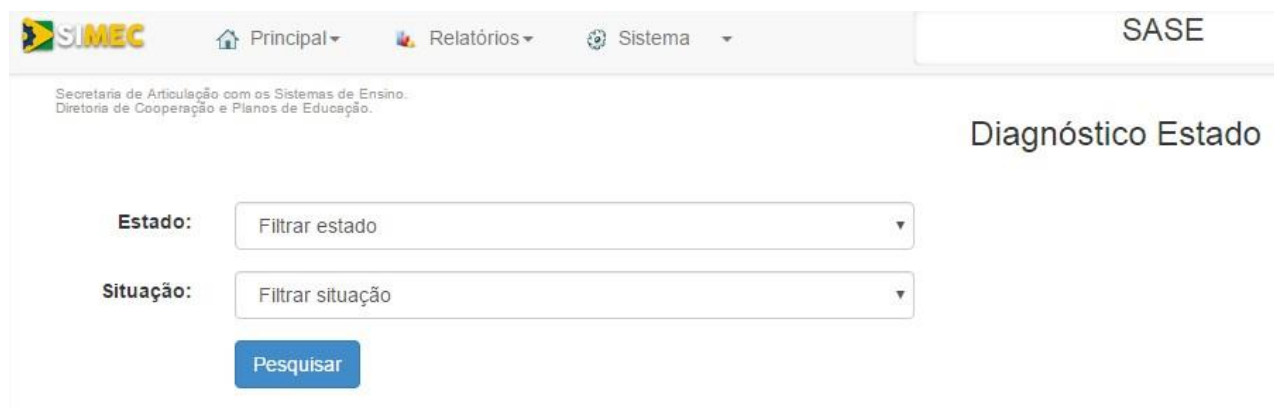


3º passo: encontrando a área de acesso ao formulário no menu do SIMEC



Clique em “Principal”, localizado à esquerda no menu no topo da tela, e selecione “Sistemas de Ensino”, e depois “Diagnóstico” e “Estado” ou “Município”, de acordo com o questionário a ser preenchido. O passo a passo para preencher o formulário de estados e municípios é o mesmo. Neste caso, para exemplificar, vamos preencher o questionário de diagnóstico de um estado.

4º passo: selecionando o estado/município e a situação



É possível filtrar os questionários por estado ou município e por situação: “não preenchido”, “preenchido e não finalizado” ou “finalizado” (esta última situação estará disponível apenas para os Avaliadores Educacionais – AEs). A lista conterá apenas o(s) estado(s) e municípios que são objeto de sua pesquisa. Caso não selecione estado/município ou situação na lista, será exibida lista com todos os questionários atribuídos.

5º passo: selecionando o questionário a ser preenchido ou editado

Estado: Filtrar estado

Situação: Filtrar situação

Pesquisar

| Ação | Estado | Situação |
|------|----------|----------------|
| | Goiás | Não Preenchido |
| | Maranhão | Não Preenchido |

Após a etapa anterior, aparecerão os questionários dos estados/municípios selecionados (ou todos, caso não tenha sido aplicado filtro). Para começar a preencher um questionário, clique no ícone azul à esquerda do nome do estado.

6º passo: preenchendo a aba “Sistema de Ensino”

Levantamento Sobre Sistemas de Ensino, Redes de Ensino e R

Ente Federativo/UF: Goiás/GO
Secretário(a): RAQUEL FIGUEIREDO ALESSANDRI TEIXEIRA
Responsável pelo Preenchimento: NAZLE FERREIRA MOORE

Questionário

Sistema de Ensino Conselho de Educação Fórum de Educação Rede de Ensino Regime de Colaboração

1.1 O estado/Distrito Federal/município possui sistema de ensino instituído? Sim Não

Salvar Próxima →

Ao abrir o questionário, logo no topo da tela irá aparecer o nome do formulário – “Levantamento sobre Sistemas de Ensino, Redes de Ensino e Regime de Colaboração”, o ente federativo a que se refere, o secretário ou secretária de Educação e o nome do responsável pelo preenchimento. A

primeira aba que aparece para ser preenchida é a Sistema de Ensino. Caso a resposta ao item 1.1 seja **não**, basta clicar em “Salvar” ou em “Próxima”.

➔ Aqui é importante destacar que, clicando em “Próxima”, a resposta também é salva no sistema antes de ir para a próxima aba. Caso queira interromper o preenchimento e continuar em outro momento, basta clicar em “Salvar”. É possível salvar as informações de qualquer aba em qualquer ordem (você pode visualizar o conteúdo das abas clicando em cada uma, sem a necessidade de clicar no botão “Próxima”). Por exemplo, se no momento você só possui informações para preencher a aba “Rede de Ensino”, ela poderá ser respondida e salva primeiro, e você pode retornar depois para completar as demais. Contudo, para ficar mais claro, nesse tutorial vamos seguir a ordem que está apresentada no questionário.

7º passo: preenchendo a aba “Sistema de Ensino” – resposta “Sim”

Questionário

Sistema de Ensino Conselho de Educação Fórum de Educação Rede de Ensino Regime de Colaboração

1.1 O estado/Distrito Federal/município possui sistema de ensino instituído? Sim Não

1.2 Qual ato legal instituiu o sistema estadual/distrital/municipal de ensino? Assinale a alternativa correspondente: Lei Orgânica do Município Lei Lei Complementar outro

1.3 Anexar cópia do ato legal mencionado no item anterior. Nenhum arquivo selecionado

1.4 Qual a constituição do sistema de ensino? Marque as alternativas aplicáveis:

- Secretaria de Educação ou órgão correlato (gerência, departamento, diretoria etc.)
- Conselho de Educação
- Fórum de Educação
- Instituições de educação mantidas pelo poder público municipal;
- Instituições da educação básica (educação infantil) mantidas pela iniciativa privada;
- outras

Caso a resposta ao item 1.1 seja **sim**, mais questões para preenchimento vão aparecer. Uma dessas questões diz respeito ao ato legal que instituiu o sistema. Nesta etapa, será necessário anexar cópia desse documento. Mas **atenção**: esse arquivo deve estar no formato **PDF**. Caso contrário, não será aceito pelo sistema. Completado o preenchimento, deve-se clicar em “Salvar” e/ou em “Próxima”.

8º passo: preenchendo a aba “Conselho de Educação”

Questionário

Sistema de Ensino Conselho de Educação Fórum de Educação Rede de Ensino Regime de Colaboração

2.1 O estado/Distrito Federal/município possui conselho de educação? Sim Não

Na segunda aba, deve-se informar se há ou não Conselho de Educação no estado/município/DF. Caso a resposta seja negativa, assim como na aba anterior, basta clicar em “Salvar” ou em “Próxima” e prosseguir com o preenchimento.

9º passo: preenchendo a aba “Conselho de Educação” – resposta “Sim”

Questionário

| Sistema de Ensino | Conselho de Educação | Fórum de Educação | Rede de Ensino | Regime de Colaboração |
|---|----------------------|---|----------------|-----------------------|
| 2.1 O estado/Distrito Federal/município possui conselho de educação? | | <input checked="" type="radio"/> Sim <input type="radio"/> Não | | |
| 2.2 Qual o ato legal de criação do conselho de educação? Assinale a alternativa correspondente: | | <input type="radio"/> Lei Orgânica do Município <input type="radio"/> Lei <input type="radio"/> Lei Complementar <input type="radio"/> outro | | |
| 2.3 Anexar cópia do ato legal mencionado no item anterior. | | <input type="text" value="Escolher arquivo"/> Nenhum arquivo selecionado | | |
| 2.4 A composição do conselho de educação é paritária? | | <input type="radio"/> Sim <input type="radio"/> Não | | |
| 2.5 Assinale as alternativas equivalentes aos representantes no conselho de educação: | | <input type="checkbox"/> poder executivo <input type="checkbox"/> sindicatos <input type="checkbox"/> estudantes <input type="checkbox"/> movimentos sociais <input type="checkbox"/> instituições de educação superior <input type="checkbox"/> trabalhadores em educação <input type="checkbox"/> pais/mães/responsáveis <input type="checkbox"/> outros | | |
| 2.6 O conselho de educação possui dotação orçamentária própria? | | <input type="radio"/> Sim <input type="radio"/> Não | | |
| 2.7 O conselho de educação possui plena autonomia para a homologação dos atos? | | <input type="radio"/> Sim <input type="radio"/> Não | | |
| | | <input type="button" value="← Voltar"/> <input type="button" value="Salvar"/> <input type="button" value="Próxima →"/> | | |

Caso a resposta para esta pergunta seja **sim**, mais itens para preenchimento aparecerão. Entre outras questões, também será necessário informar o ato legal que instituiu o conselho e, assim como na guia anterior, anexar o arquivo com cópia da legislação em PDF. Clicar “Salvar” ou em “Próxima” e prosseguir.

10º passo: preenchendo a aba “Fórum de Educação”

Questionário

| Sistema de Ensino | Conselho de Educação | Fórum de Educação | Rede de Ensino | Regime de Colaboração |
|--|----------------------|--|----------------|-----------------------|
| 3.1 O fórum estadual/distrital/municipal de educação está instituído? | | <input checked="" type="radio"/> Sim <input type="radio"/> Não | | |
| 3.2 Qual ato legal instituiu o fórum municipal de educação? Assinale a alternativa correspondente. | | <input type="radio"/> Lei Orgânica do Município <input type="radio"/> Lei <input type="radio"/> Lei Complementar <input type="radio"/> outro | | |
| 3.3 Anexar cópia do ato legal mencionado no item anterior. | | <input type="text" value="Escolher arquivo"/> Nenhum arquivo selecionado | | |
| | | <input type="button" value="← Voltar"/> <input type="button" value="Salvar"/> <input type="button" value="Próxima →"/> | | |

Assim como nas abas anteriores, na guia sobre fóruns de educação, se a resposta for **não**, basta salvar ou ir para a próxima aba. Se a resposta for **sim**, deve-se apontar o ato legal e anexar cópia **em PDF** da legislação. Clicar “Salvar” ou em “Próxima” e prosseguir.

11º passo: preenchendo a aba “Rede de Ensino”

Questionário

Sistema de Ensino Conselho de Educação Fórum de Educação Rede de Ensino Regime de Colaboração

4.1 Qual o total de escolas da rede de ensino com cadastro no Instituto Nacional de Estudos e Pesquisas Educacionais Anísio Teixeira (INEP)?

4.2.0 A rede de ensino possui legislação para criação de conselhos escolares? Sim Não

4.2.1. Qual o quantitativos de escolas com conselhos escolares implantados?

4.3 Quantas escolas possuem grêmios estudantis em funcionamento?

4.4.0 Há normas específicas para escolha de diretor escolar? Sim Não

4.4.1. Qual o mecanismo utilizado para a escolha do diretor escolar? Assinale a alternativa correspondente: consulta à comunidade escolar por meio de eleição concurso público indicação outro Mista (seleção técnica e

Na aba “Rede de Ensino”, as respostas **sim** também abrem mais itens para preenchimento. Após responder, como nas anteriores, clicar “Salvar” ou em “Próxima”.

Os itens 4.1, 2.2.1 e 4.3 devem ser preenchidos apenas com números. O sistema não aceitará letras nesses campos.

12º passo: preenchendo a aba “Regime de Colaboração”

Questionário

Sistema de Ensino Conselho de Educação Fórum de Educação Rede de Ensino Regime de Colaboração

5.1.0 O estado/Distrito federal/município participa de alguma instância de negociação e pactuação das políticas educacionais junto ao estado e/ou outros municípios? Sim Não

5.1.1 Qual(is) instância(s)?

5.2.0 Existem formas de cooperação desenvolvidas entre o Estado e/ou outros municípios? Sim Não

Na 5ª e última aba, deverão ser preenchidas as informações sobre Regime de Colaboração. Na primeira questão, assim como aconteceu anteriormente, a resposta “Sim” abre mais um item para resposta. Esse item, contudo, tem uma particularidade. Deve-se escrever a informação solicitada e clicar no botão azul, com símbolo de “+”, ao lado.

13º passo: preenchendo a aba “Regime de Colaboração” – inserindo instâncias de negociação e pactuação

Sistema de Ensino Conselho de Educação Fórum de Educação Rede de Ensino Regime de Colaboração

5.1.0 O estado/Distrito federal/município participa de alguma instância de negociação e pactuação das políticas educacionais junto ao estado e/ou outros municípios? Sim Não

5.1.1 Qual(is) instância(s)?

Coordenação de Articulação com Municípios

5.2.0 Existem formas de cooperação desenvolvidas entre o Estado e/ou outros municípios? Sim Não

A título de exemplo, digamos que o estado possua uma “Coordenação de Articulação com Municípios”. Ao clicar no botão “+”, a informação inserida aparecerá abaixo do campo para preenchimento. Caso haja outras instâncias para informar, basta repetir o procedimento e ela aparecerá logo abaixo. Se precisar remover uma das instâncias inseridas, basta clicar no botão vermelho com símbolo de “-”.

14º passo: preenchendo a aba “Regime de Colaboração” – respondendo “Sim” ao item 5.2.0

Sistema de Ensino Conselho de Educação Fórum de Educação Rede de Ensino Regime de Colaboração

5.1.0 O estado/Distrito federal/município participa de alguma instância de negociação e pactuação das políticas educacionais junto ao estado e/ou outros municípios? Sim Não

5.1.1 Qual(is) instância(s)?

Coordenação de Articulação com Municípios

5.2.0 Existem formas de cooperação desenvolvidas entre o Estado e/ou outros municípios? Sim Não

5.2.1 Assinale, a seguir, as formas de cooperação desenvolvidas:

- associação
- convênio
- arranjos
- consórcio
- comitê
- outros

5.2.2 Qual(is) tema(s) compõe(m) as forma de cooperação assinaladas:

- currículo
- formação continuada de profissionais
- alimentação escolar
- transporte escolar
- realização de concurso
- avaliação de desempenho de estudantes
- avaliação de desempenho de professores
- avaliação de desempenho de gestores
- calendário escolar
- cessão de servidores
- cessão ou doação de espaços ou mobiliários e equipamentos
- outros

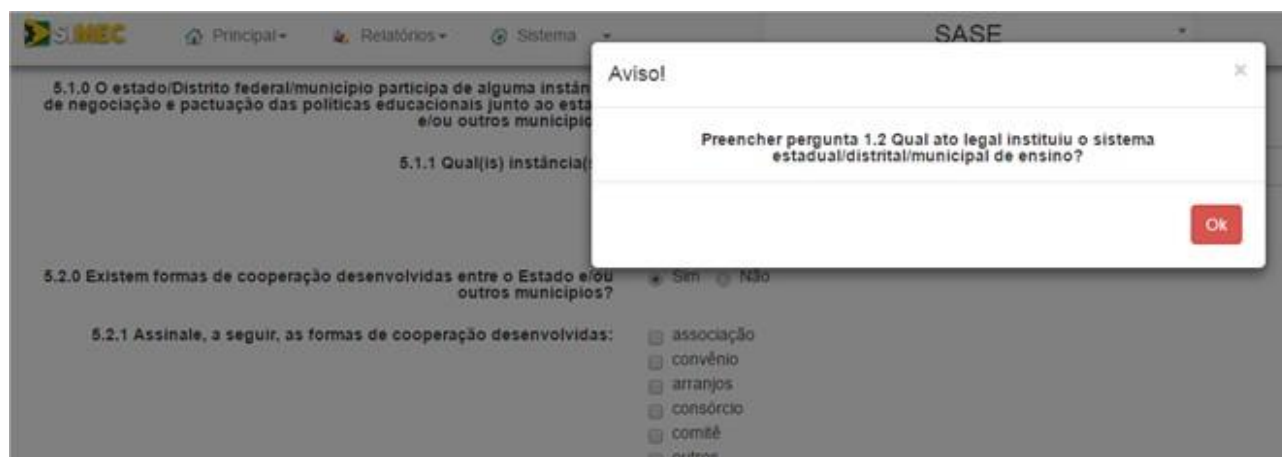
No item 5.2.0, caso a resposta para a questão seja “Sim”, mais itens surgirão. Após indicar as respostas, é possível “Salvar” ou “Finalizar” o questionário.

15º passo: finalizando o questionário



transporte escolar
 realização de concurso
 avaliação de desempenho de estudantes
 avaliação de desempenho de professores
 avaliação de desempenho de gestores
 calendário escolar
 cessão de servidores
 cessão ou doação de espaços ou mobiliários e equipamentos
 outros

O botão para finalizar o questionário só estará disponível para os Avaliadores Educacionais. Os secretários de educação apenas poderão salvar o formulário, o que possibilita edição posterior pelos AEs. A situação do questionário após clicar no botão “Salvar” será apresentada como “preenchido e não finalizado”, devendo essa finalização ocorrer após a checagem das informações fornecidas. **Atenção:** ao clicar no botão “Finalizar, as informações preenchidas estarão armazenadas no Simec e **o questionário não poderá mais ser alterado.**



SIMEC Principal • Relatórios • Sistema SASE

5.1.0 O estado/Distrito federal/município participa de alguma instância de negociação e pactuação das políticas educacionais junto ao estado e/ou outros municípios?

5.1.1 Qual(is) instância(s) de negociação e pactuação das políticas educacionais junto ao estado e/ou outros municípios?

5.2.0 Existem formas de cooperação desenvolvidas entre o Estado e/ou outros municípios? Sim Não

5.2.1 Assinale, a seguir, as formas de cooperação desenvolvidas:

- associação
- convênio
- arranjos
- consórcio
- comitê
- outros

Aviso!

Preencher pergunta 1.2 Qual ato legal instituiu o sistema estadual/distrital/municipal de ensino?

OK

Caso alguma questão não tenha sido preenchida, o sistema não permitirá a finalização do questionário. Na janela com o aviso, são indicados os itens que ficaram sem preenchimento.

Se ainda restar alguma dúvida, entre em contato com a equipe da Sase/MEC pelo dase@mec.gov.br.

Bom trabalho!